

# Les défis de la semaine Cycle 2

## Semaine du 30 mars


### Défis « poisson d'avril »



Un peu de graphisme pour commencer !



1-Choisis le modèle de ton choix, décalque-le ou dessine-le :



2-Décore-le avec de jolies couleurs en variant les graphismes.

# En route pour l'aquarium !



1-Regarde la vidéo sur à l'adresse suivante :

→ <https://www.youtube.com/watch?v=RiYf6cl-j7g>

2-Réponds ensuite aux questions suivantes :

 Comment se nomme le poisson brillant comme du métal que l'on trouve dans la mer des



Caraïbes ?

 Qu'est-ce qu'un invertébré ? Cite deux invertébrés qui vivent dans la mer.

 Sur le planisphère, repère et colorie en bleu la zone où l'on trouve le plus d'espèces marines :



→ On l'appelle le plateau continental.



 Dans un aquarium d'eau de mer pour poissons tropicaux, à quelle température doit être l'eau ?

entre 15 et 20 degrés

entre 20 et 25 degrés

entre 25 et 30 degrés

 A quoi sert le « phytoplancton » ?

à nourrir les requins

à faire de la lumière

à apporter de l'oxygène



 Comment se nomme cet animal ?



 L'éponge est-elle ?

un caillou

un végétal

un animal



 Quels poissons vivent dans les anémones ?




 Il existe deux types de coraux, cite-les.

et

 Il existe plusieurs types de requins, comment se nomme celui-ci ?



## Pause gourmande : les sablés de la mer

Ingrédients		Outils
*250g de farine *125g de sucre *150g de beurre *1 œuf		*une cuillère en bois *un saladier *un rouleau à pâtisserie *un couteau

### Etape 1

**Couper** le beurre en morceau et le faire ramollir au micro-onde

### Etape 2

**Verser** tous les ingrédients dans le saladier et malaxer.

### Etape 3

**Fariner** le plan de travail, **former** une boule puis **étaler** la pâte avec le rouleau à pâtisserie.

### Etape 4

**Découper** les poissons à l'aide du couteau ou **utiliser** un emporte-pièce si vous en avez un.

### Etape 5

**Déposer** les sablés sur la plaque du four et cuire 10 minutes environ thermostat 7 (210 degrés).

Bon appétit !

## C'est l'heure du conte...

Ecoute l'histoire en suivant ce lien :

[https://www.iletaitunehistoire.com/genres/contes-et-legendes/lire/biblidcon\\_013#histoire](https://www.iletaitunehistoire.com/genres/contes-et-legendes/lire/biblidcon_013#histoire)



### Comment l'eau de mer est devenue salée


Il y a fort longtemps vivaient en Chine deux frères. Wang, l'aîné, était le plus fort et brimait sans cesse son cadet...

Contes et légendes

Tu peux ensuite naviguer au bas de la page et taper sur "voir plus". Tu pourras ainsi :

- \*lire l'histoire (format imprimable)
- \*écouter l'histoire
- \*jouer (Quiz de questions sur le texte)
- \*découvrir (l'eau de mer / l'eau douce)

### Quelques mots mêlés :





## Atelier créatif : fabrication d'un poisson brillant



Ecris les différentes étapes de sa fabrication

Etape 1	
Etape 2	
Etape 3	
Etape 4	
Etape 5	

A toi de jouer !

